

取手市民会館 照明回路図DMX対照表

UH 回路別	①	②	③	④	⑤	⑥	⑦	⑧	色別	#71		#72		#63		#22		
	53	54	55	56	57	58	59	60		53	57	54	58	55	59	56	60	
	#71	#72	#63	#22	#71	#72	#63	#22										

下FC		
⑦	117	LH#40
⑥	116	LH#22
⑤	115	LH#59
④	114	LH#72

LH 回路はFC上・下④⑤⑥⑦を使用	#72	#59	#22	#40
	107	114	108	115
	109	116	110	117

上FC		
LH#40	⑦	110
LH#22	⑥	109
LH#59	⑤	108
LH#72	④	107

③	113
②	112
①	111

3SL	①	②	③	④	⑤	⑥	⑦	⑧	⑨	⑩	⑪	⑫
	41	42	43	44	45	46	47	48	49	50	51	52

③	106
②	105
①	104

下花道	
①	101
②	102
③	103

2B	上・下				中				切替有り w、w、#78、#72
	①	②	③	④	⑤	⑥	⑦	⑧	
	9	10	11	12	13	14	15	16	

上花道	
①	98
②	99
③	100

下トーマン	
①	80
②	81

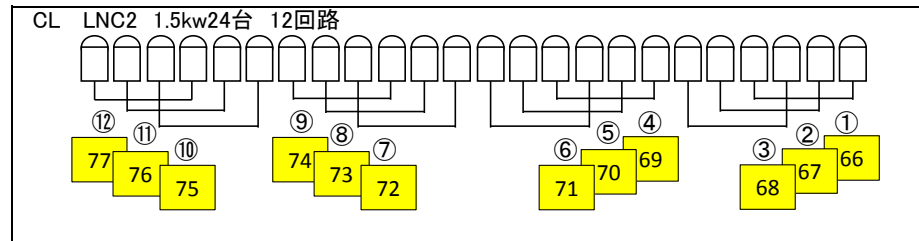
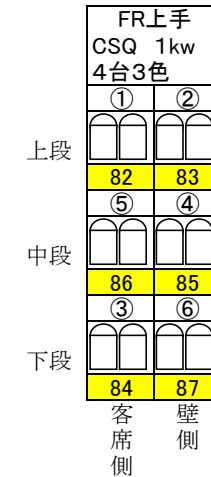
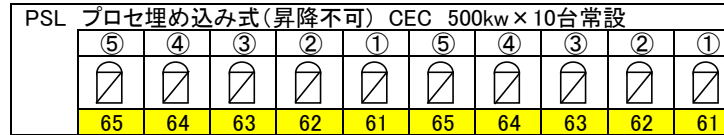
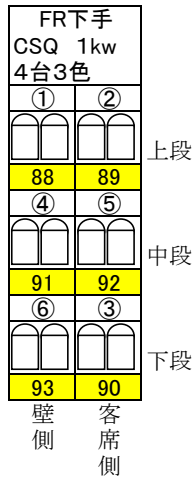
2SL	①	②	③	④	⑤	⑥	⑦	⑧	⑨	⑩	⑪	⑫
	29	30	31	32	33	34	35	36	37	38	39	40

Foot	
①	94
②	95
③	96
④	97

1SL	①	②	③	④	⑤	⑥	⑦	⑧	⑨	⑩	⑪	⑫
	17	18	19	20	21	22	23	24	25	26	27	28

上トーマン	
①	78
②	79

1B	上・下				中				切替有り w、w、#78、#72
	①	②	③	④	⑤	⑥	⑦	⑧	
	1	2	3	4	5	6	7	8	



天反ライト(2Bと操作盤にて切り替え) 前列 13 後列 14

客電 121 122 123 124 125 126 127 128 129 130

全回路 1回路あたり 30A

コンセント形状 FC、花道、Foot C型30A その他は C型20A