

取手市民会館 照明基本図面





2014. 4. 1現在

3 S L  
(12回路)

2 S L  
(12回路)

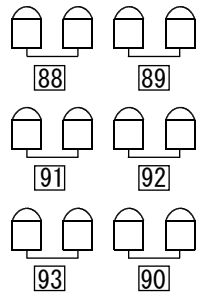
1 S L  
(12回路)

P S L  
(5回路)

-  CSQ 1kw凸
-  FQB 1kwフレネル
-  AF-8 1kwフレネル
-  CEC 500w凸
- 61 DMX番号

⑤ 65   ④ 64   ③ 63   ② 62   ① 61   ⑤ 65   ④ 64   ③ 63   ② 62   ① 61

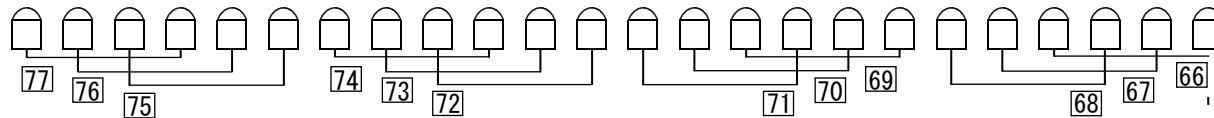
下手FR(6回路)  
通常 4台 3色



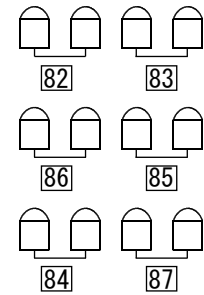
壁側   客席側

※プロセ埋め込み式 (昇降不可)

C L  
(12回路)・1、5kw凸  
通常 8台 3色



上手FR(6回路)  
通常 4台 3色



客席側   壁側

※基本初期化   1色 76 73 70 67   1色 77 74 69 66  
下手ネライ 75   センターネライ 72 71   上手ネライ 68